



УПРАВЛЕНИЕ ФЕДЕРАЛЬНОЙ СЛУЖБЫ
ГОСУДАРСТВЕННОЙ СТАТИСТИКИ
ПО КРАСНОЯРСКОМУ КРАЮ,
РЕСПУБЛИКЕ ХАКАСИЯ И РЕСПУБЛИКЕ ТЫВА

Естественное движение населения в Красноярском крае



I полугодие 2023 года



Естественное движение населения

Красноярский край

I полугодие 2023 года

- 01** Показатели естественного движения населения (естественный прирост, убыль (-), число зарегистрированных родившихся и умерших)
- 02** Число зарегистрированных браков
- 03** Число зарегистрированных разводов



ЕСТЕСТВЕННОЕ ДВИЖЕНИЕ НАСЕЛЕНИЯ

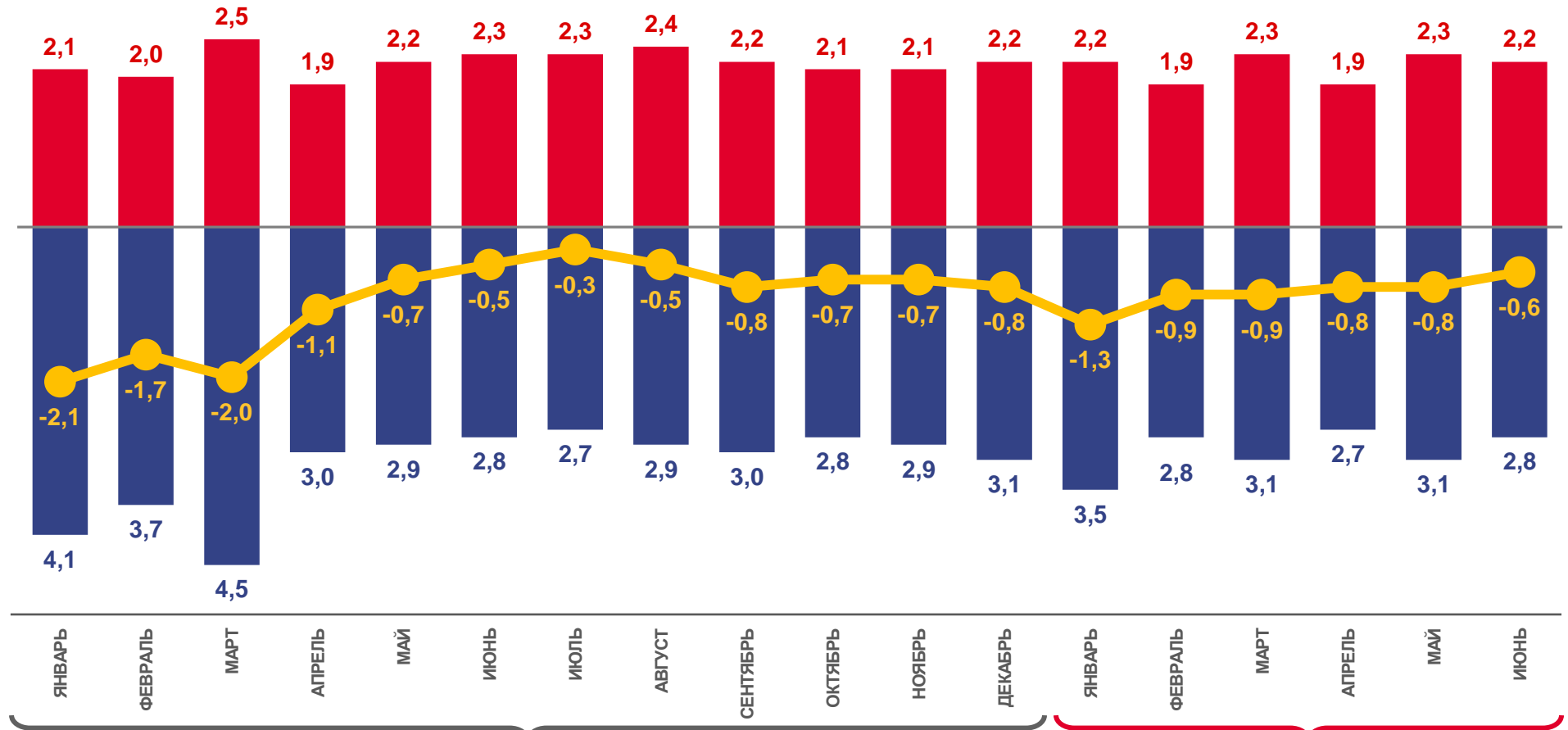
ТЫС. ЧЕЛОВЕК

I полугодие
2023 года

Естественный прирост,
убыль (-)

-5,2

ТЫС. ЧЕЛОВЕК



2022

2023

Число родившихся

Число умерших

Естественный прирост, убыль (-)





КОЭФИЦИЕНТЫ ЕСТЕСТВЕННОГО ПРИРОСТА, УБЫЛИ (-) НАСЕЛЕНИЯ

в расчете на 1000 человек населения*



-3,7

I полугодие
2023 года

-5,7

I полугодие
2022 года

Красноярский край



-4,5

I полугодие
2023 года

-6,0

I полугодие
2022 года

Сибирский федеральный округ

I полугодие 2023 года



* При расчете используется численность населения с учетом итогов Всероссийской переписи населения 2020 г.





ЧИСЛО ЗАРЕГИСТРИРОВАННЫХ РОДИВШИХСЯ

человек

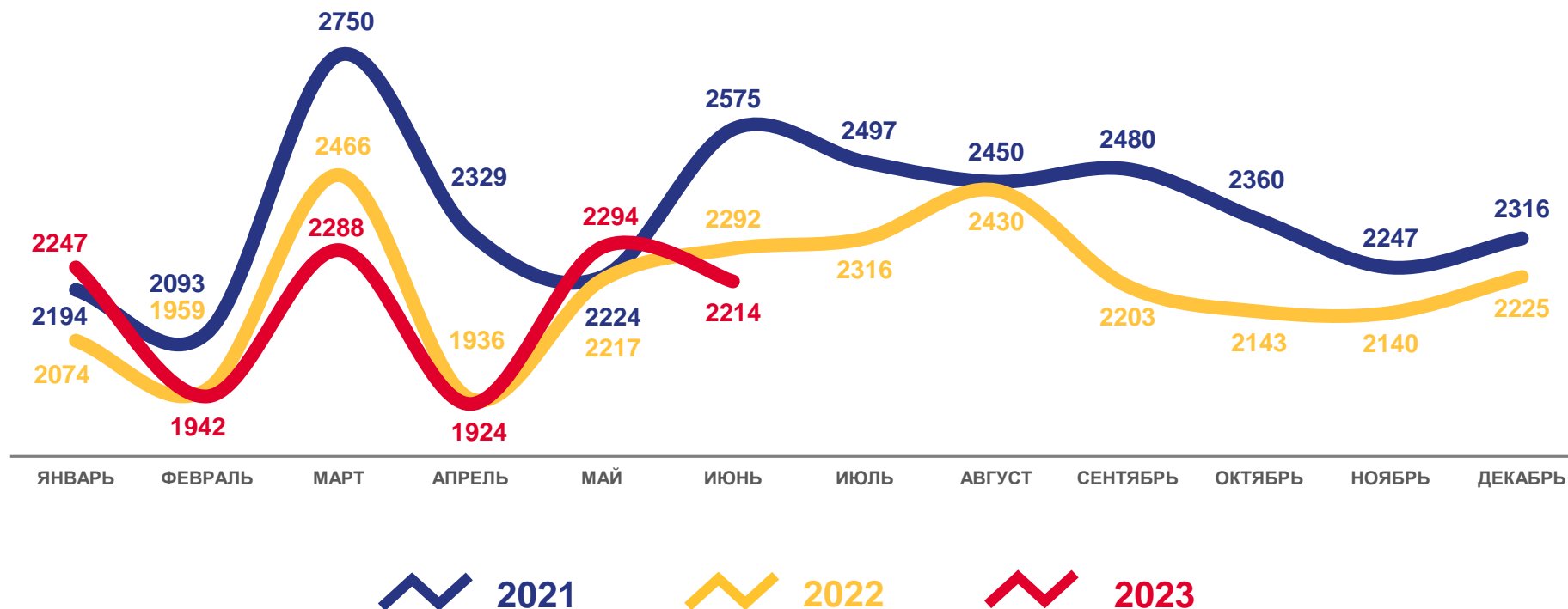
I полугодие
2023 года

12 909

человек

99,7%

к I полугодию
2022 года





КОЭФФИЦИЕНТЫ РОЖДАЕМОСТИ НАСЕЛЕНИЯ

в расчете на 1000 человек населения*



Красноярский край

9,2

I полугодие
2023 года

9,2

I полугодие
2022 года



Сибирский федеральный округ

8,9

I полугодие
2023 года

9,1

I полугодие
2022 года

I полугодие 2023 года



* При расчете используется численность населения с учетом итогов Всероссийской переписи населения 2020 г.





ЧИСЛО ЗАРЕГИСТРИРОВАННЫХ УМЕРШИХ

человек

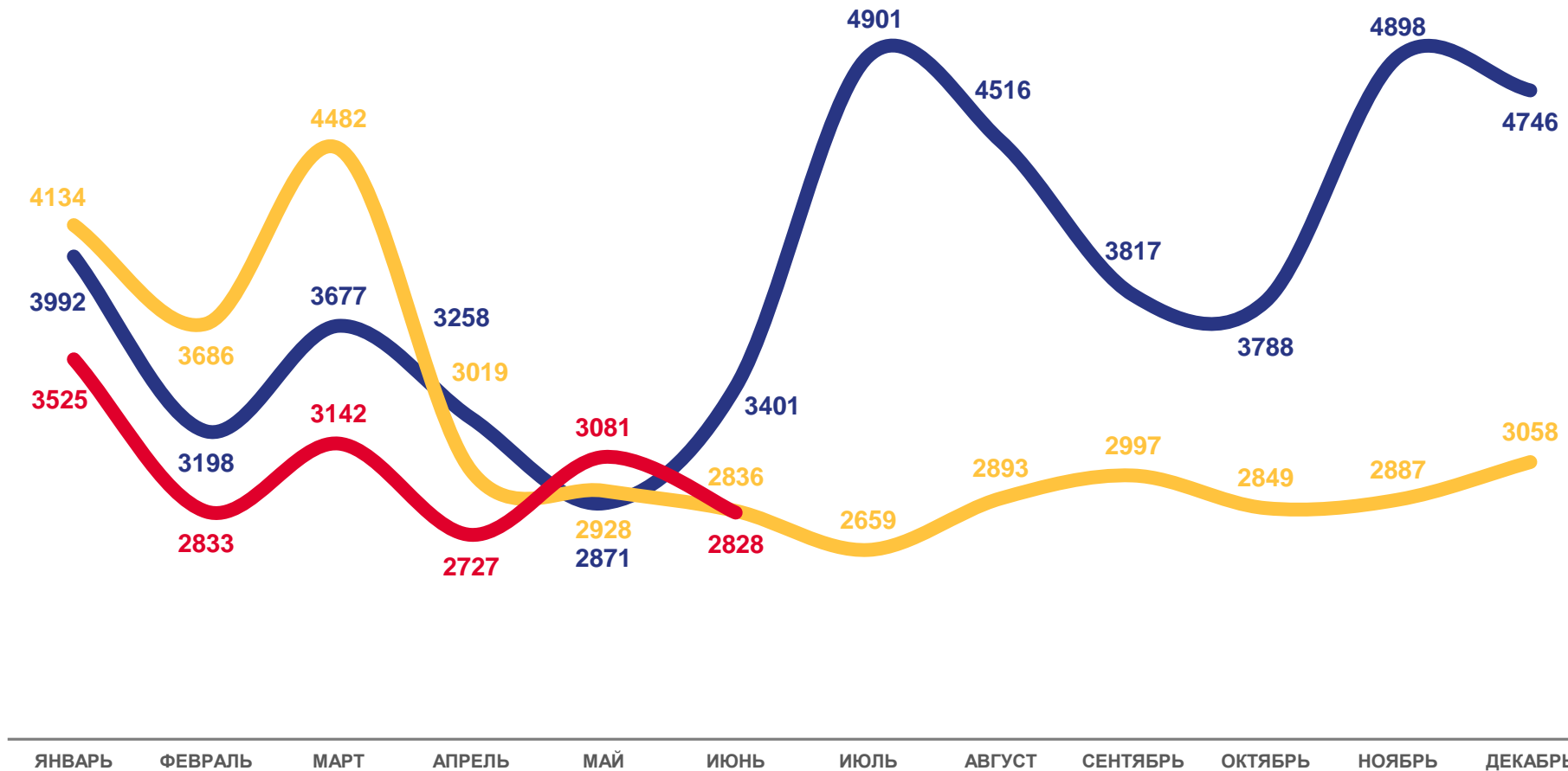
I полугодие
2023 года

18 136

человек

86,0%

к I полугодию
2022 года



2021

2022

2023





1000 чел.

КОЭФФИЦИЕНТЫ СМЕРТНОСТИ НАСЕЛЕНИЯ

в расчете на 1000 человек населения*



Красноярский край

12,9

I полугодие
2023 года

14,9

I полугодие
2022 года



Сибирский федеральный округ

13,4

I полугодие
2023 года

15,1

I полугодие
2022 года

I полугодие 2023 года



* При расчете используется численность населения с учетом итогов Всероссийской переписи населения 2020 г.



ЧИСЛО ЗАРЕГИСТРИРОВАННЫХ БРАКОВ

единиц

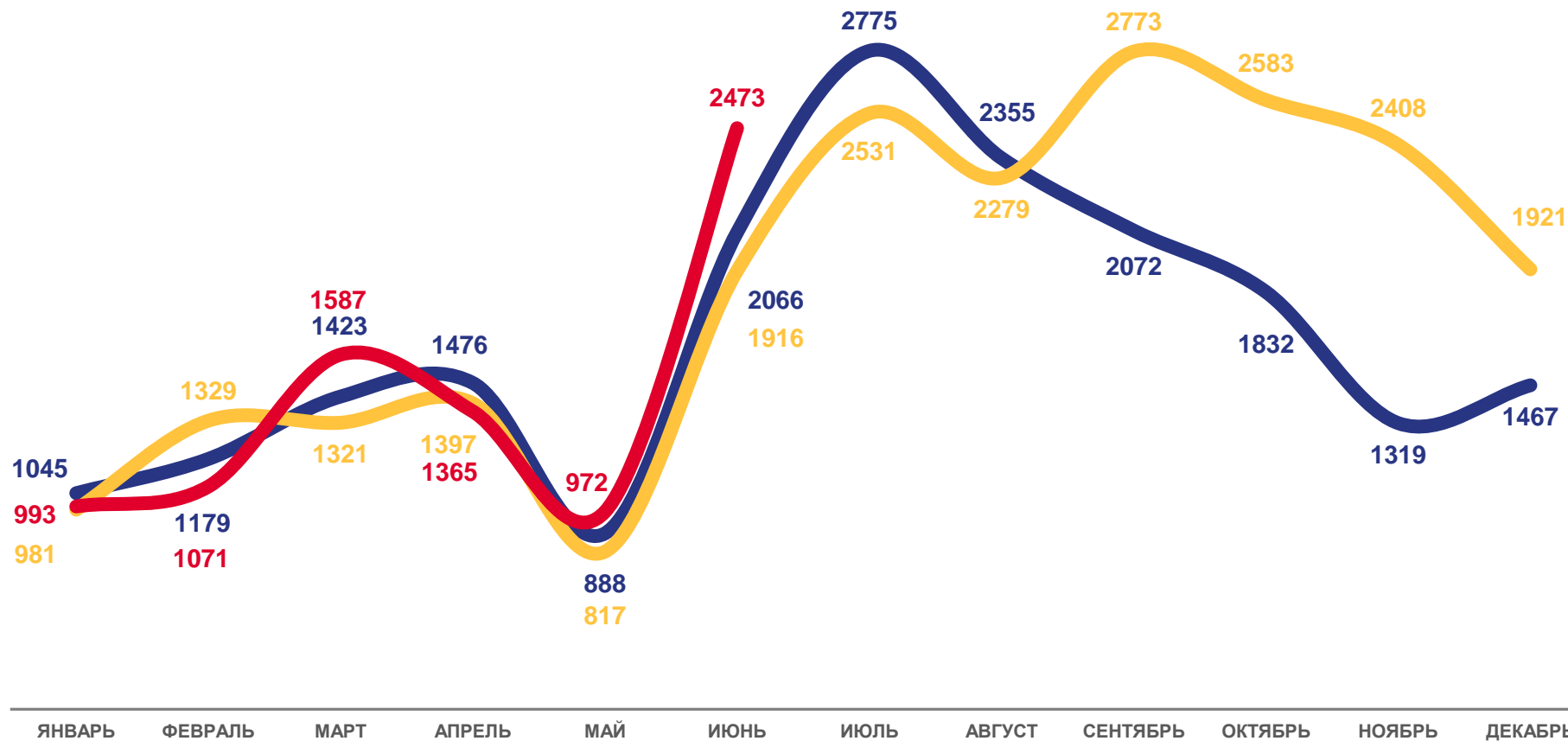
I полугодие
2023 года

8 461

единица

109,0%

к I полугодию
2022 года



2021

2022

2023





КОЭФИЦИЕНТЫ БРАЧНОСТИ НАСЕЛЕНИЯ

в расчете на 1000 человек населения*



6,0

I полугодие
2023 года

5,5

I полугодие
2022 года

Красноярский край



5,5

I полугодие
2023 года

5,2

I полугодие
2022 года

Сибирский федеральный округ

I полугодие 2023 года



* При расчете используется численность населения с учетом итогов Всероссийской переписи населения 2020 г.





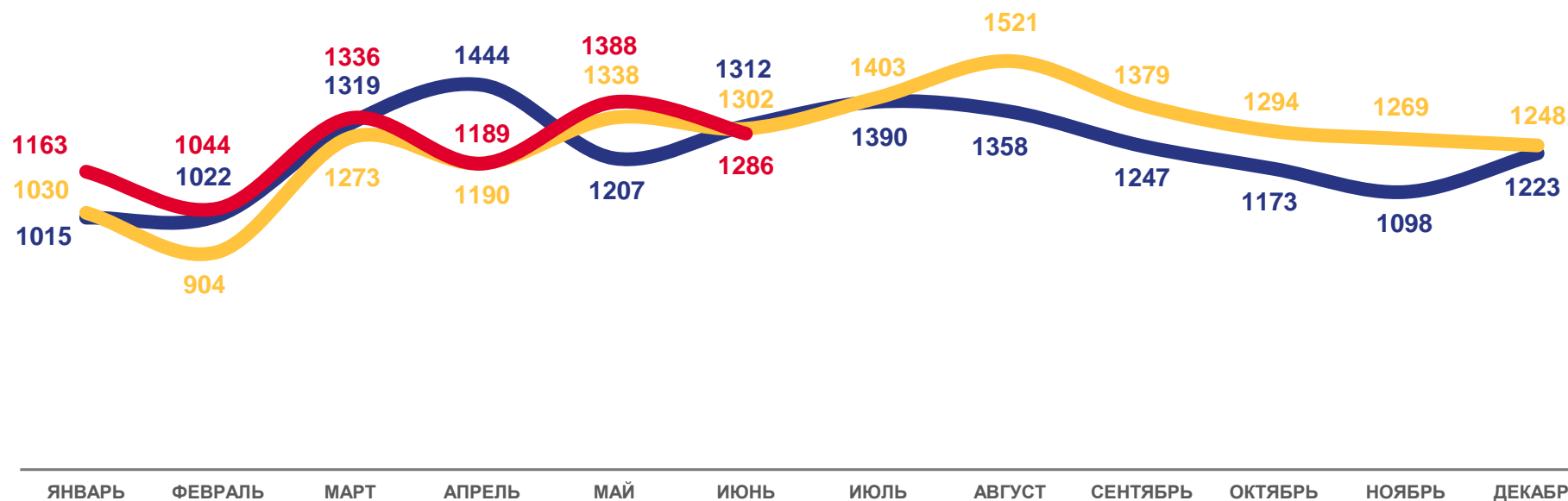
ЧИСЛО ЗАРЕГИСТРИРОВАННЫХ РАЗВОДОВ

единиц

I полугодие
2023 года

7 406
единиц

105,2%
к I полугодию
2022 года



2021

2022

2023





КОЭФИЦИЕНТЫ РАЗВОДИМОСТИ НАСЕЛЕНИЯ

в расчете на 1000 человек населения*



5,3

I полугодие
2023 года

5,0

I полугодие
2022 года

Красноярский край



5,0

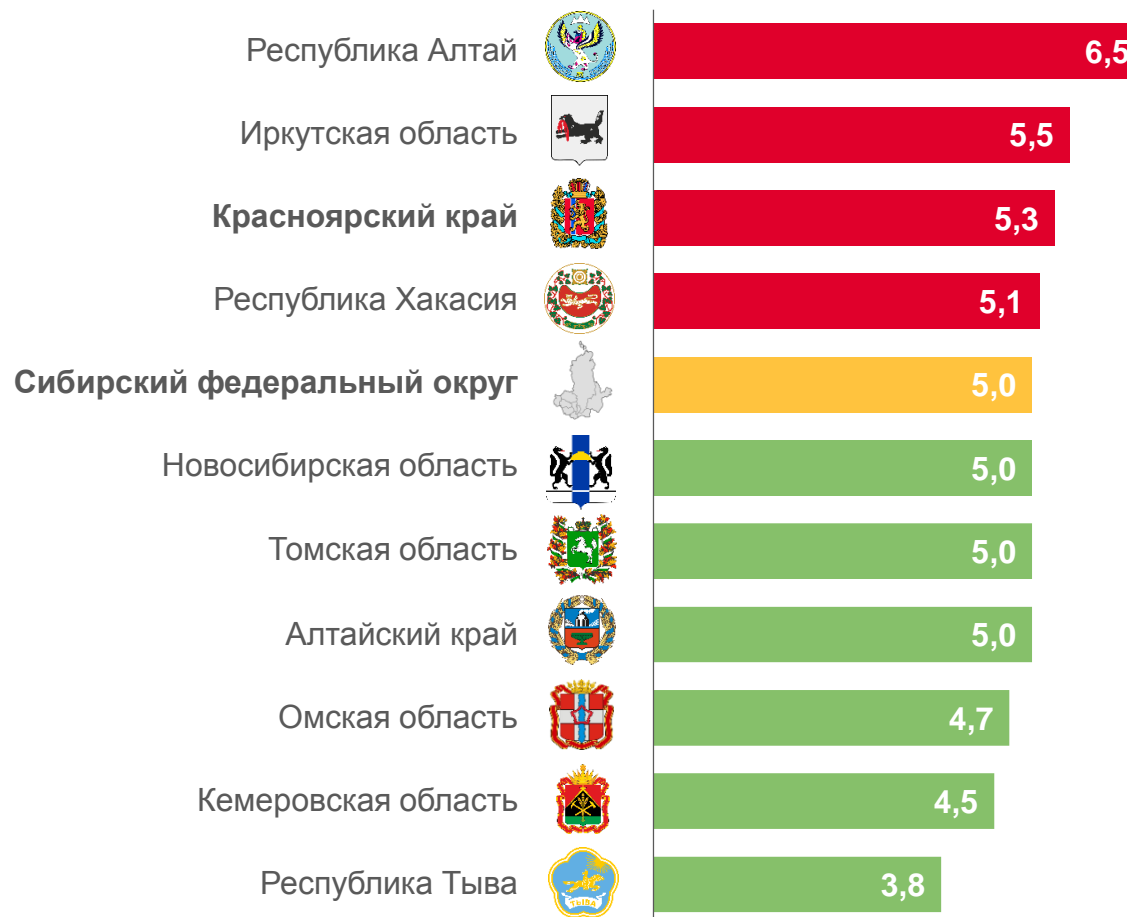
I полугодие
2023 года

4,7

I полугодие
2022 года

Сибирский федеральный округ

I полугодие 2023 года



* При расчете используется численность населения с учетом итогов Всероссийской переписи населения 2020 г.

